



SECRETARÍA  
DE TURISMO

# QUINTANA ROO

## REPORTE SEMANAL SECRETARÍA DE TURISMO

SEMANA DEL 16 AL 22 DE MARZO DE 2024



## **GUÍA DE CONTENIDOS**

- Ocupación hotelera semanal.
- Afluencia de turistas.
- Composición de mercados.
- Arribo de cruceros semanal.
- Calendario de cruceros.
- Operaciones aeroportuarias.
- Conectividad de los aeropuertos del Caribe Mexicano.
- Infraestructura hotelera.
- Rentas vacacionales.

# OCUPACIÓN HOTELERA

## SEMANA DEL 16 AL 22 DE MARZO



SECRETARÍA  
DE TURISMO



**Fuente:** Asociaciones de Hoteles, Direcciones de Turismo Municipales, Consejo de Promoción Turística de Quintana Roo.

### CARIBE MEXICANO

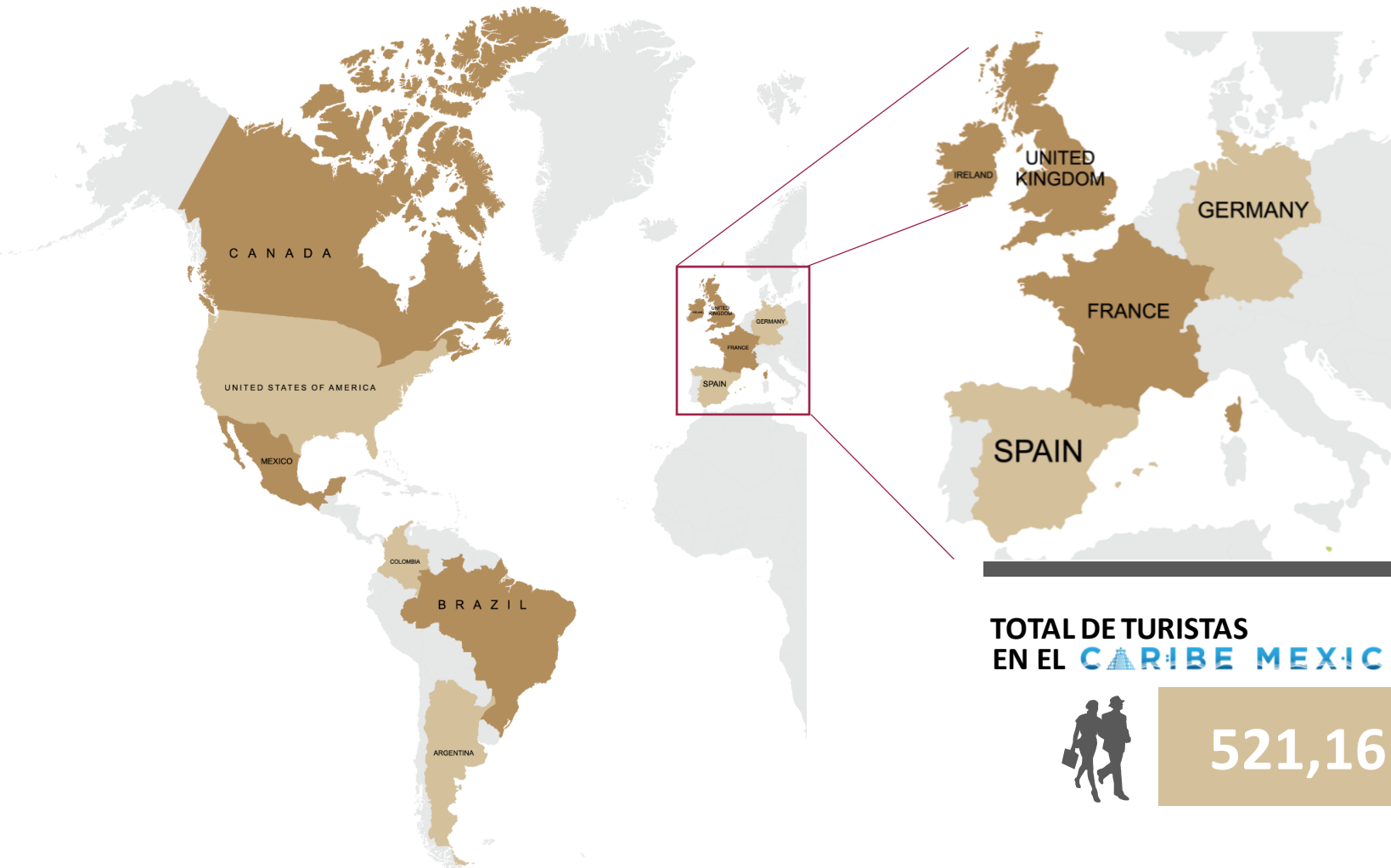
# 81.7%

ISLA MUJERES	80.2%
COSTA MUJERES	82.6%
canCun	83.5%
PUERTO MORELOS	83.4%
RIVIERA MAYA	82.9%
TULUM	73.8%
ISLA COZUMEL	82.9%
Grand COSTA MAYA	45.7%

# AFLUENCIA DE TURISTAS AL CARIBE MEXICANO SEMANA DEL 16 AL 22 DE MARZO



SECRETARÍA  
DE TURISMO



521,161

## COMPOSICIÓN DE TURISMO POR ORIGEN ENERO 2024

1	MÉXICO	30.6%
2	ESTADOS UNIDOS	35.5%
3	CANADÁ	15.4%
4	REINO UNIDO	1.7%
5	COLOMBIA	1.7%
6	ARGENTINA	1.6%
7	FRANCIA	1.4%
8	ESPAÑA	0.7%
9	ALEMANIA	0.9%
10	BRASIL	0.6%
	OTROS MERCADOS	9.8%

# ARRIBO DE CRUCEROS

SEMANA DEL 16 AL 22 DE MARZO



SECRETARÍA  
DE TURISMO



COZUMEL

32



MAHAHUAL

17

ACUMULADO TOTAL  
MENSUAL


154

**Fuente:** Administración Portuaria Integral de Quintana Roo y Puerto Costa Maya.

# PROGRAMACIÓN DE ARRIBO DE CRUCEROS SEMANA DEL 25 AL 31 DE MARZO



SECRETARÍA  
DE TURISMO



Arribo de  
cruceiros a  
MAHAHUAL

Lunes 25

1. VOYAGER
2. CARNIVAL VALOR
3. ENCHANTMENT

Martes 26

1. NORWEGIAN JADE
2. NORWEGIAN BREAKAWAY

Miércoles 27

1. CARNIVAL BREEZE
2. NORWEGIAN JOY
3. CARNIVAL JUBILEE

Jueves 28

1. DIVINA
2. HAMONY
3. DISNEY MAGIC

Viernes 29

1. WONDER

Sábado 30

NO HAY ARRIBOS PROGRAMADOS

Domingo 31

1. NORWEGIAN PRIMA

# PROGRAMACIÓN DE ARRIBO DE CRUCEROS SEMANA DEL 25 AL 31 DE MARZO



SECRETARÍA  
DE TURISMO



Arribo de  
cruceiros a  
COZUMEL

Lunes 25

1. DISNEY FANTASY
2. NORWEGIAN ESCAPE

Martes 26

1. CELEBRITY REFLECTION
2. VOYAGER OF THE SEAS
3. SCARLET LADY
4. CARNIVAL SPIRIT
5. CARNIVAL VALOR
6. REGAL PRINCESS
7. CARNIVAL PARADISE

Miércoles 27

1. WONDER OF THE SEAS
2. MARINER OF THE SEAS
3. MSC SEASCAPE
4. NORWEGIAN PRIMA
5. CARNIVAL CONQUEST

Jueves 28

1. ENCHANTMENT OF THE SEAS
2. NORWEGIAN JOY
3. CARNIVAL HORIZON
4. CARNIVAL BREEZE
5. CARNIVAL JUBILEE
6. NIEUW AMSTERDAM

Viernes 29

1. CARNIVAL PRIDE
2. HARMONY OF THE SEAS
3. NORWEGIAN BREAKAWAY
4. DISNEY MAGIC
5. NORWEGIAN JADE
6. CARIBBEAN PRINCESS

Sábado 30

1. CARNIVAL PARADISE
2. VOYAGER OF THE SEAS
3. CARNIVAL VALOR
4. CARNIVAL SUNRISE
5. RADIANCE OF THE SEAS

Domingo 31

1. VIKING POLARIS

**Fuente:** Administración Portuaria  
Integral de Quintana Roo.

# OPERACIONES AEROPORTUARIAS

SEMANA DEL 16 AL 22 DE MARZO



SECRETARÍA  
DE TURISMO

## LLEGADAS



*Fuente:* Grupo Aeroportuario del Sureste y Aeropuertos y Servicios Auxiliares.

AEROPUERTO  
CANCÚN

2,014 TOTAL

528  
NACIONALES

1,486  
INTERNACIONALES

AEROPUERTO  
COZUMEL

80 TOTAL

16  
NACIONALES

64  
INTERNACIONALES

AEROPUERTO  
CHETUMAL

27 TOTAL

27  
NACIONALES

AEROPUERTO  
TULUM

44 TOTAL

44  
NACIONALES

0  
INTERNACIONALES

2,165  
LLEGADAS TOTAL



# OPERACIONES AEROPORTUARIAS

SEMANA DEL 16 AL 22 DE MARZO



SECRETARÍA  
DE TURISMO

## SALIDAS



**Fuente:** Grupo Aeroportuario del Sureste y Aeropuertos y Servicios Auxiliares.

AEROPUERTO  
CANCÚN

2,000 TOTAL

522  
NACIONALES

1,478  
INTERNACIONALES

AEROPUERTO  
COZUMEL

80 TOTAL

16  
NACIONALES

64  
INTERNACIONALES

AEROPUERTO  
CHETUMAL

27 TOTAL

27  
NACIONALES

AEROPUERTO  
TULUM

44 TOTAL

44  
NACIONALES

0  
INTERNACIONALES

2,151  
SALIDAS TOTAL

# OPERACIONES AEROPORTUARIAS

SEMANA DEL 16 AL 22 DE MARZO



SECRETARÍA  
DE TURISMO

## MOVIMIENTOS



Fuente: Grupo Aeroportuario del Sureste y Aeropuertos y Servicios Auxiliares.

AEROPUERTO  
CANCÚN

4,014 TOTAL

1,050  
NACIONALES

2,964  
INTERNACIONALES

AEROPUERTO  
COZUMEL

160 TOTAL

32  
NACIONALES

128  
INTERNACIONALES

AEROPUERTO  
CHETUMAL

54 TOTAL

54  
NACIONALES

AEROPUERTO  
TULUM

88 TOTAL

88  
NACIONALES

0  
INTERNACIONALES

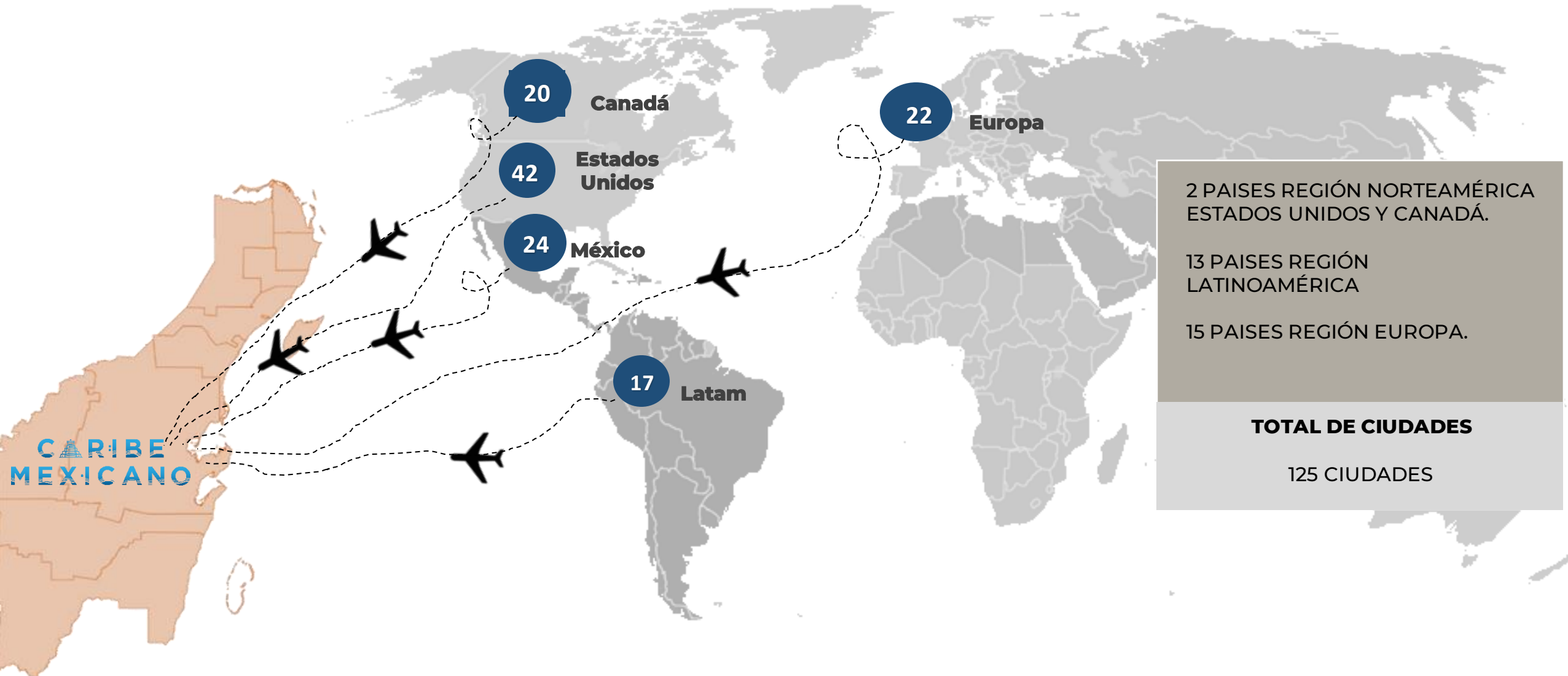
4,316  
MOVIMIENTO TOTAL

# CONECTIVIDAD

CARIBE MEXICANO FEBRERO 2024



SECRETARÍA  
DE TURISMO



2 PAISES REGIÓN NORTEAMÉRICA  
ESTADOS UNIDOS Y CANADÁ.

13 PAISES REGIÓN  
LATINOAMÉRICA

15 PAISES REGIÓN EUROPA.

**TOTAL DE CIUDADES**

125 CIUDADES

# CONECTIVIDAD AÉREA

VUELOS INTERNACIONALES Y NACIONALES  
A CANCÚN - FEBRERO 2024



SECRETARÍA  
DE TURISMO



24  
DESTINOS  
NACIONALES



42  
CIUDADES  
DE ESTADOS  
UNIDOS



20  
CIUDADES  
DE CANADÁ

2 PAISES.  
ESTADOS UNIDOS Y CANADÁ



# CONECTIVIDAD AÉREA

VUELOS INTERNACIONALES Y NACIONALES  
A CANCÚN - FEBRERO 2024



SECRETARÍA  
DE TURISMO



**17** CIUDADES DE CENTRO,  
CARIBE Y SUDAMÉRICA

**13** PAISES REGIÓN  
LATINOAMÉRICA

**22** CIUDADES DE EUROPA

**15** PAISES REGIÓN EUROPA

**53**  
AEROLÍNEAS

# CONECTIVIDAD AÉREA

VUELOS INTERNACIONALES Y NACIONALES  
A COZUMEL – FEBRERO 2024



SECRETARÍA  
DE TURISMO



2

DESTINOS NACIONALES

8 CIUDADES  
DE ESTADOS UNIDOS

2 CIUDADES DE CANADÁ

2 PAISES

10  
AEROLÍNEAS



# CONECTIVIDAD AÉREA

VUELOS NACIONALES A CHETUMAL

- FEBRERO 2024



SECRETARÍA  
DE TURISMO

2  
DESTINOS  
NACIONALES

1 PAÍS

4  
AEROLÍNEAS

# CONECTIVIDAD AÉREA

VUELOS NACIONALES A TULUM

- FEBRERO 2024



SECRETARÍA  
DE TURISMO



4  
DESTINOS  
NACIONALES

1 PAÍS

3  
AEROLÍNEAS



# INFRAESTRUCTURA HOTELERA

Enero 2024

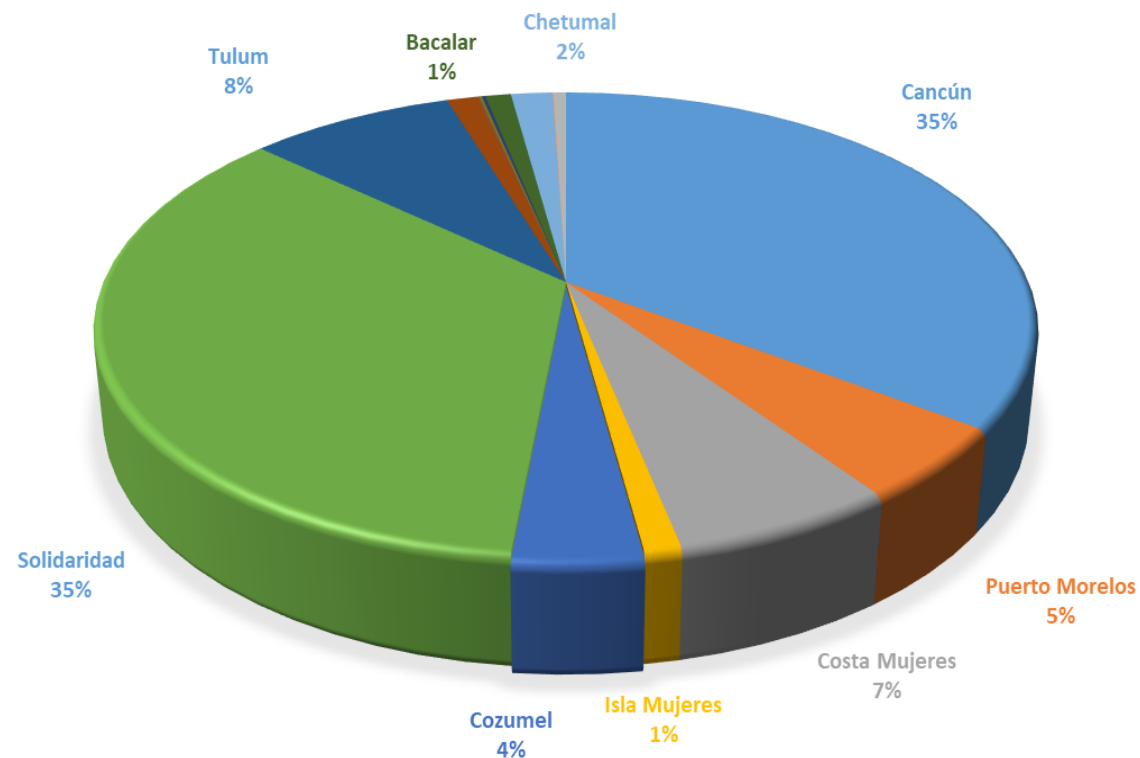


SECRETARÍA DE TURISMO

Infraestructura Hotelera			
Municipio	Destino	Hoteles	Cuartos
Benito Juárez	Cancún	218	45,575
Puerto Morelos	Puerto Morelos	67	6,643
Isla Mujeres	Costa Mujeres	17	8,521
	Isla Mujeres	50	1,413
Cozumel	Cozumel	74	4,952
Solidaridad	Riviera Maya	294	45,660
Tulum		230	10,985
Lázaro Cárdenas	Holbox	109	1,666
	Kantunilkin	9	96
José María Morelos	José María Morelos	9	119
Felipe Carrillo Puerto	Felipe Carrillo Puerto	12	186
Bacalar	Bacalar	132	1,370
	Chetumal	79	2,220
Othón P. Blanco	Kohunlich	2	42
	Costa Maya-Mahahual	47	675
<b>Estado</b>		<b>1,349</b>	<b>130,123</b>

## REPRESENTACIÓN DE LAS HABITACIONES EN EL ESTADO

Enero 2024



**Fuente:** Secretaría de Turismo con datos propios y del Consejo de Promoción Turística de Quintana Roo, Asociaciones de Hoteles y Direcciones de Turismo Municipales.

# RENTAS VACACIONALES EN QUINTANA ROO

22 DE MARZO DE 2024



SECRETARÍA  
DE TURISMO



33,294  
RENTAS ACTIVAS  
TOTAL

\$ 2,836.5 MXN  
TARIFA PROMEDIO  
TOTAL

**Fuente:** AirDNA.

**Nota:** Las rentas activas pueden corresponder a propiedad completa, cuarto privado o cuarto compartido. Las rentas activas pueden estar disponibles o no disponibles para recibir huéspedes.

# RENTAS VACACIONALES EN QUINTANA ROO

22 DE MARZO DE 2024



SECRETARÍA  
DE TURISMO

DESTINO	RENTAS ACTIVAS (Consulta actual)	OCCUPACIÓN	TARIFA PROMEDIO (\$MXN)	TIPO MAYORITARIO	PROPORCIÓN	RENTAS ACTIVAS (Consulta previa)	VARIACIÓN
Akumal	736	46%	\$4,800	Propiedad completa	97%	737	-0.1%
Bacalar	746	49%	\$1,900	Cuarto privado	56%	746	0.0%
Cancún	8,975	55%	\$2,600	Propiedad completa	81%	8,985	-0.1%
Chetumal	271	44%	\$798.3	Propiedad completa	67%	271	0.0%
Cozumel	1,405	52%	\$2,400	Propiedad completa	85%	1,406	-0.1%
Felipe Carrillo Puerto	9	36%	\$639.4	Propiedad completa	54%	9	0.0%
Holbox	783	51%	\$3,400	Cuarto privado	56%	784	-0.1%
Isla Mujeres	N/D	N/D	N/D	Propiedad completa	N/D	N/D	N/D
Mahahual	246	40%	\$1,800	Propiedad completa	77%	246	0.0%
Playa del Carmen	9,978	52%	\$2,300	Propiedad completa	91%	9,987	-0.1%
Puerto Aventuras	374	45%	\$7,500	Propiedad completa	96%	375	-0.3%
Puerto Morelos	598	47%	\$2,600	Propiedad completa	82%	599	-0.2%
Tulum	9,273	46%	\$3,300	Propiedad completa	94%	9,280	-0.1%
<b>TOTAL</b>	<b>33,394</b>		<b>\$2,836.5</b>			<b>33,425</b>	<b>-0.1%</b>

**Nota:** Las rentas activas pueden corresponder a propiedad completa, cuarto privado o cuarto compartido.  
Las rentas activas pueden estar disponibles o no disponibles para recibir huéspedes. ND – No Disponible.

Fuente: AirDNA.



SECRETARÍA  
DE TURISMO

# QUINTANA ROO

