

25 AÑOS

MITOFSKY

REINVENTING RESEARCH

Datos de **MITOFSKY**

PREPARADOS PARA

 GRUPO FINANCIERO
BANORTE

25 AÑOS

MITOFSKY

REINVENTING RESEARCH

1

**APROBACIÓN
DEL PRESIDENTE**

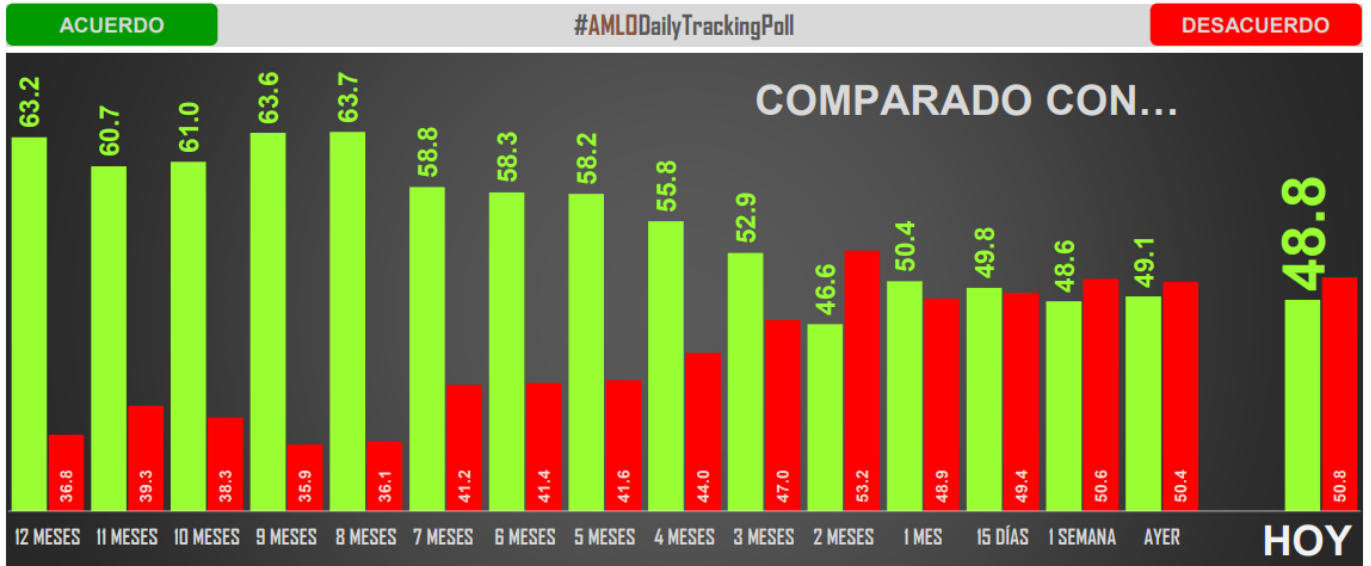
MAYO 2020



miércoles, 10 de junio de 2020

DAILY TRACKING POLL

31-09/JUN/20 | #430



1000 personas mayores de edad residentes en la ubicación del estudio con acceso a internet en dispositivos fijos o móviles. TIPO DE ESTUDIO Tracking Poll con moving windows. MODELO DE MUESTREO Multicutas Propensity Weighting. Aunque cada una de las subpoblaciones está calibrada por diseño, las estimaciones NO SON FRECUENCIAS SIMPLES sino estimaciones basadas en la post-estratificación de la muestra de acuerdo al menos a cuatro variables demográficas (población, sexo, edad y escolaridad) obtenidas del último censo público; además de variables adicionales disponibles en organismos oficiales y de variables de actitud y comportamiento medidas con fuentes propias o ajenas de las que se tiene certeza.

Supported by **MITOFSKY**

Designed by *Ray Campos*


Powered by **TRResearch**



miércoles, 10 de junio de 2020

DAILY TRACKING POLL

31-09/JUN/20 | #430



1000 personas mayores de edad residentes en la ubicación del estudio con acceso a internet en dispositivos fijos o móviles. TIPO DE ESTUDIO Tracking Poll con moving windows. MODELO DE MUESTREO Multicutas Propensity Weighting. Aunque cada una de las subpoblaciones está calibrada por diseño, las estimaciones NO SON FRECUENCIAS SIMPLES sino estimaciones basadas en la post-estratificación de la muestra de acuerdo al menos a cuatro variables demográficas (población, sexo, edad y escolaridad) obtenidas del último censo público; además de variables adicionales disponibles en organismos oficiales y de variables de actitud y comportamiento medidas con fuentes propias o ajenas de las que se tiene certeza.

Supported by **MITOFSKY**

Designed by *Ray Campos*

Powered by **TRResearch**

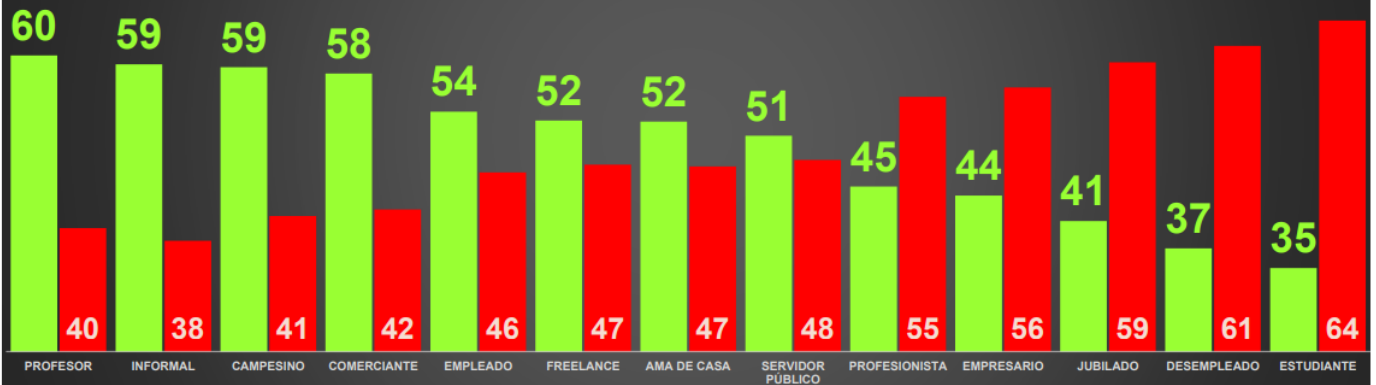


ACUERDO

#AMLODailyTrackingPoll

DESACUERDO

POR TIPO DE OCUPACIÓN



1.000 personas mayores de edad residentes en la ubicación del estudio con acceso a internet en dispositivos fijos o móviles. TIPO DE ESTUDIO Tracking Poll con moving windows. MODELO DE MUESTREO Multicuetas Propensity Weighting. Aunque cada una de las subpoblaciones está calibrada por diseño, las estimaciones NO SON FRECUENCIAS SIMPLES sino estimaciones basadas en la post-estratificación de la muestra de acuerdo al menos a cuatro variables demográficas (población, sexo, edad y escolaridad) obtenidas del último censo público; además de variables adicionales disponibles en organismos oficiales y de variables de actitud y comportamiento medidas con fuentes propias o ajenas de las que se tiene certeza.

Supported by **MITOFSKY**

Designed by @RayCampos

Powered by TRResearch

ESTUDIO NACIONAL | #AMLOTrakingPoll | NACIONAL | MÉXICO | MAYO 2020

5 ESTADOS CON MAYOR Y MENOR APROBACIÓN PROMEDIO MENSUAL



ANDRÉS MANUEL LÓPEZ OBRADOR



Supported by **MITOFSKY**

Designed by @RayCampos

Powered by TRResearch

2

#Ranking **MITOFSKY**

Capítulo:
GOBERNADORES Y GOBERNADORAS DE MÉXICO

APROBACIÓN CIUDADANA

MAYO 2020

BOLETÍN 8




























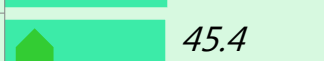

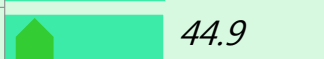







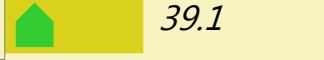



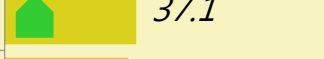

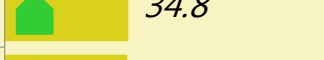

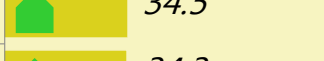

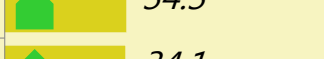

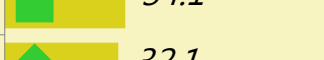

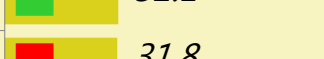

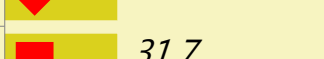

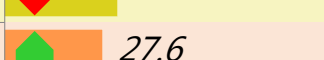

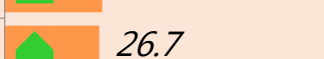

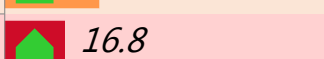




#RankingMITOFSKY

Capítulo: GOBERNADORES Y GOBERNADORAS DE MÉXICO

% DE ACUERDO

ABR/20

MAYO 2020

SOBRESALIENTE	1.	YUC		Mauricio Vila	62.5		66.3
	2.	SIN		Quirino Ordaz	63.4		65.1
	3.	QRO		Francisco Domínguez	57.0		60.0
	4.	CHIS		Rutilio Escandón	56.5		59.8
	5.	BCS		Carlos Mendoza	54.9		58.1
	6.	COAH		Miguel Riquelme	54.6		55.4
	7.	CDMX		Claudia Sheinbaum	53.1		55.0
	8.	JAL		Enrique Alfaro	52.0		53.9
	9.	SON		Claudia Pavlovich	44.1		52.1
	10.	QROO		Carlos Joaquín González	33.5		50.9
ALTA	11.	AGS		Martin Orozco Sandoval	47.2		47.1
	12.	GRO		Héctor Astudillo	46.5		46.9
	13.	BC		Jaime Bonilla	45.4		46.0
	14.	HGO		Omar Fayad	43.1		45.9
	15.	TAMPS		Francisco Cabeza de	44.3		45.4
	16.	NAY		Antonio Echevarría	42.6		44.9
	17.	TAB		Adán Augusto López	40.1		43.5
	18.	DGO		José Rosas Aispuro	42.2		42.9
18.	ZAC		Alejandro Tello	40.3		42.9	
MEDIA	20.	CAM		Carlos Aysa González	33.5		39.1
	21.	GTO		Diego Sinhue Rodríguez	37.2		37.5
	22.	TLAX		Marco Mena	34.3		37.1
	23.	NL		Jaime Rodríguez	28.9		34.8
	24.	SLP		Juan Manuel Carreras	34.1		34.5
	25.	OAX		Alejandro Murat	32.1		34.3
	26.	CHIH		Javier Corral	30.2		34.1
	27.	MICH		Silvano Aureoles	25.9		32.1
	28.	PUE		Miguel Barbosa	32.0		31.8
	29.	VER		Cuitláhuac García	33.7		31.7
BAJA	30.	MEX		Alfredo del Mazo	24.9		27.6
	31.	COL		Ignacio Peralta	24.4		26.7
MUY BAJA	32.	MOR		Cuauhtémoc Blanco	16.5		16.8

TOP 5

Gobernadores mejor evaluados

MITOFSKY
REINVENTING RESEARCH

#RankingMITOFSKY

MAYO 2020

GOBERNADORES MEJOR EVALUADOS

1



MAURICIO VILA

YUCATÁN

66.3%

2



QUIRINO ORDAZ

SINALOA

65.1%

3



FRANCISCO DOMÍNGUEZ

QUERÉTARO

60.0%

4



RUTILIO ESCANDÓN

CHIAPAS

59.8%

5



CARLOS MENDOZA

BAJA CALIFORNIA SUR

58.1%

TOP 5

Gobernadores con mayor
incremento

MITOFSKY

REINVENTING RESEARCH

#RankingMITOFSKY

MAYO 2020

GOBERNADORES CON MAYOR INCREMENTO EN SU APROBACIÓN

1



**CARLOS JOAQUÍN
GONZÁLEZ**

QUINTANA ROO

May 20 50.9%

Abr 20 33.5%

+17.4

2



**CLAUDIA
PAVLOVICH**

SONORA

May 20 52.1%

Abr 20 44.1%

+8.0

3



**SILVANO
AUREOLES**

MICHOACÁN

May 20 32.1%

Abr 20 25.9%

+6.2

4



**JAIME RODRÍGUEZ
"BRONCO"**

NUEVO LEÓN

May 20 34.8%

Abr 20 28.9%

+5.9

5



**CARLOS AYSA
GONZÁLEZ**

CAMPECHE

May 20 39.1%

Abr 20 33.5%

+5.6

25 AÑOS

MITOFSKY

REINVENTING RESEARCH

3

Sentimiento Económico

MAYO 2020



miércoles, 10 de junio de 2020

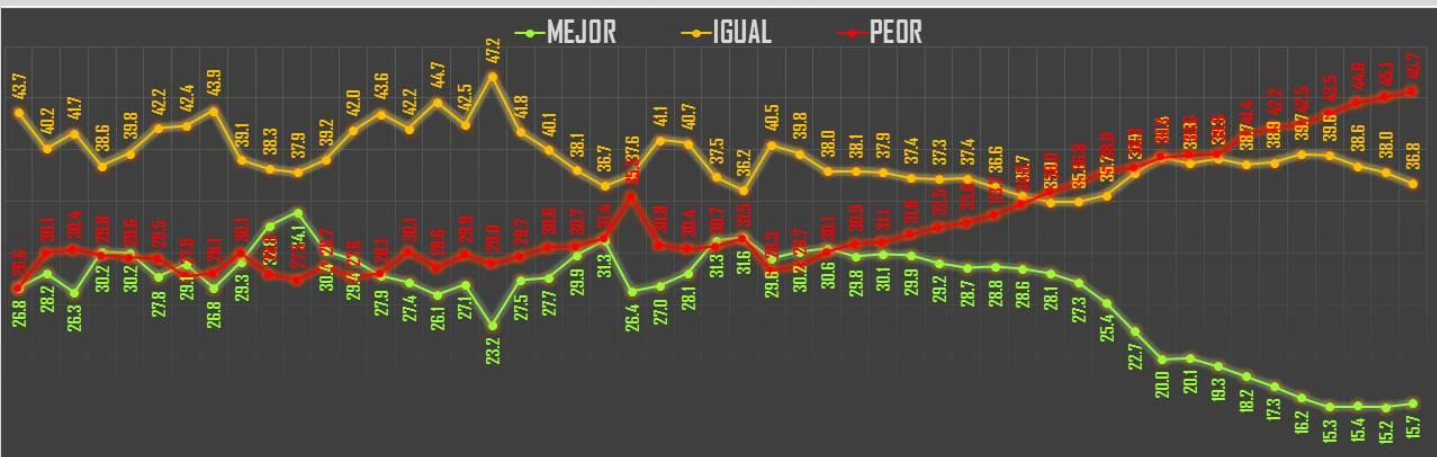
DAILY TRACKING POLL

01-09/JUN/20 | #431



¿CÓMO LE HA IDO ECONÓMICAMENTE?

TENDENCIA SEMANAL



1,000 personas mayores de edad residentes en la ubicación del estudio con acceso a internet en dispositivos fijos o móviles. TIPO DE ESTUDIO Tracking Poll con moving windows. MODELO DE MUESTREO Multicutas Propensity Weighting. Aunque cada una de las subpoblaciones está calibrada por diseño, las estimaciones NO SON FRECUENCIAS SIMPLES sino estimaciones basadas en la post-estratificación de la muestra de acuerdo al menos a cuatro variables demográficas (población, sexo, edad y escolaridad) obtenidas del último censo público, además de variables adicionales disponibles en organismos oficiales y de variables de actitud y comportamiento medidas con fuentes propias o ajenas de las que se tiene certeza.

Supported by **MITOFSKY**

Designed by *@RayCampos*

Powered by **TRResearch**



miércoles, 10 de junio de 2020

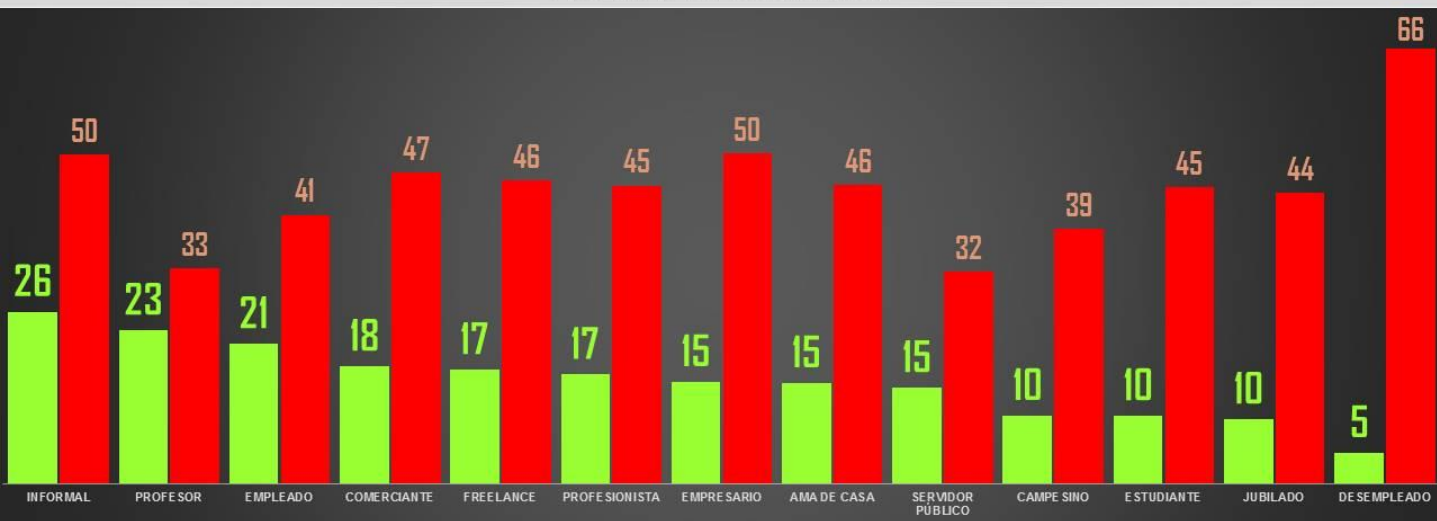
DAILY TRACKING POLL

01-09/JUN/20 | #431



¿CÓMO LE HA IDO ECONÓMICAMENTE?

POR TIPO DE OCUPACIÓN



1,000 personas mayores de edad residentes en la ubicación del estudio con acceso a internet en dispositivos fijos o móviles. TIPO DE ESTUDIO Tracking Poll con moving windows. MODELO DE MUESTREO Multicutas Propensity Weighting. Aunque cada una de las subpoblaciones está calibrada por diseño, las estimaciones NO SON FRECUENCIAS SIMPLES sino estimaciones basadas en la post-estratificación de la muestra de acuerdo al menos a cuatro variables demográficas (población, sexo, edad y escolaridad) obtenidas del último censo público, además de variables adicionales disponibles en organismos oficiales y de variables de actitud y comportamiento medidas con fuentes propias o ajenas de las que se tiene certeza.

Supported by **MITOFSKY**

Designed by *@RayCampos*

Powered by **TRResearch**



25 AÑOS

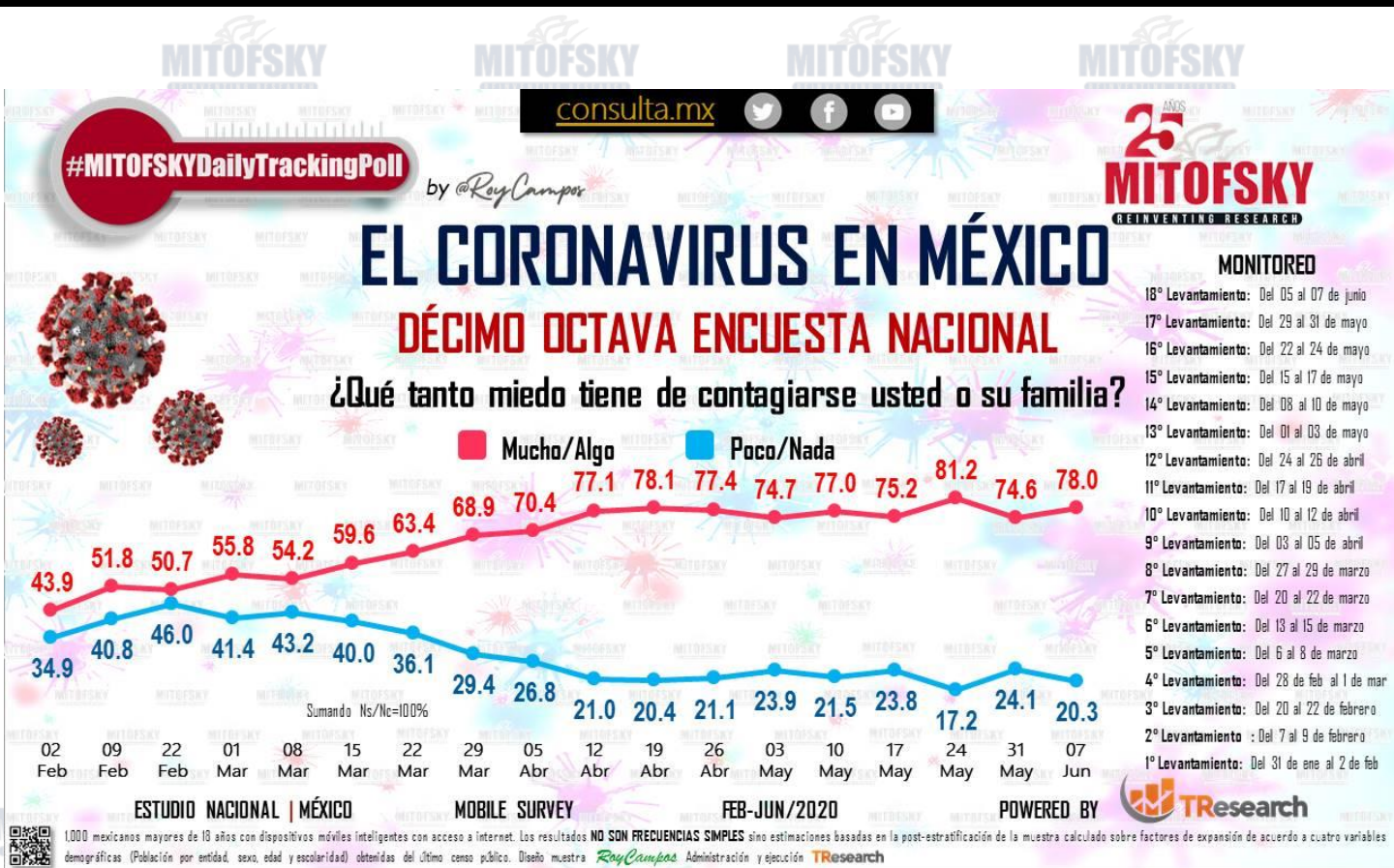
MITOFSKY

REINVENTING RESEARCH

4

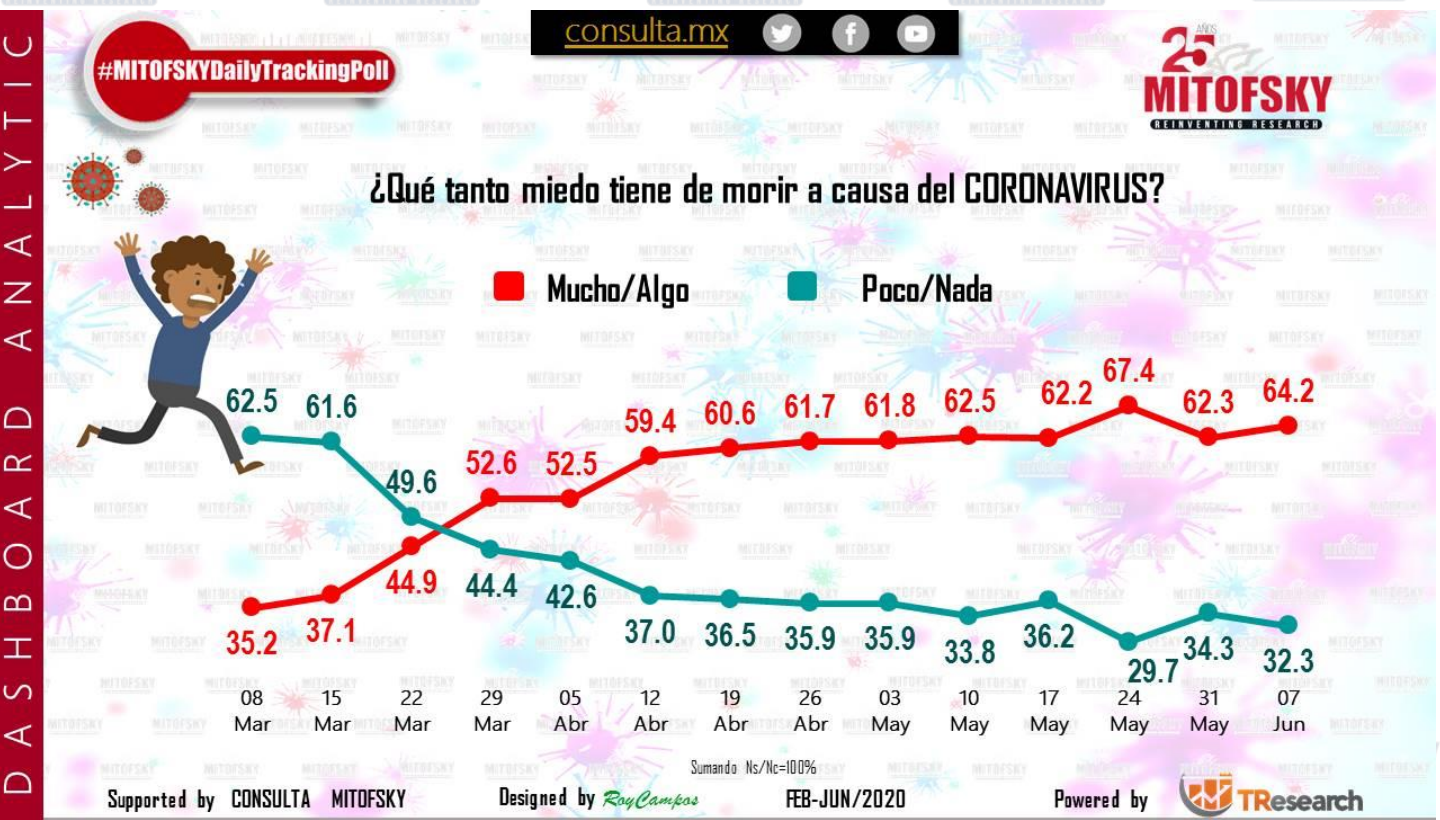
**EL CORONAVIRUS
EN LA OPINIÓN
PÚBLICA**

MAYO 2020



- MONITORED**
- 18° Levantamiento: Del 05 al 07 de junio
 - 17° Levantamiento: Del 29 al 31 de mayo
 - 16° Levantamiento: Del 22 al 24 de mayo
 - 15° Levantamiento: Del 15 al 17 de mayo
 - 14° Levantamiento: Del 08 al 10 de mayo
 - 13° Levantamiento: Del 01 al 03 de mayo
 - 12° Levantamiento: Del 24 al 26 de abril
 - 11° Levantamiento: Del 17 al 19 de abril
 - 10° Levantamiento: Del 10 al 12 de abril
 - 9° Levantamiento: Del 03 al 05 de abril
 - 8° Levantamiento: Del 27 al 29 de marzo
 - 7° Levantamiento: Del 20 al 22 de marzo
 - 6° Levantamiento: Del 13 al 15 de marzo
 - 5° Levantamiento: Del 6 al 8 de marzo
 - 4° Levantamiento: Del 28 de feb al 1 de mar
 - 3° Levantamiento: Del 20 al 22 de febrero
 - 2° Levantamiento: Del 7 al 9 de febrero
 - 1° Levantamiento: Del 31 de ene al 2 de feb

DASHBOARD ANALYTIC



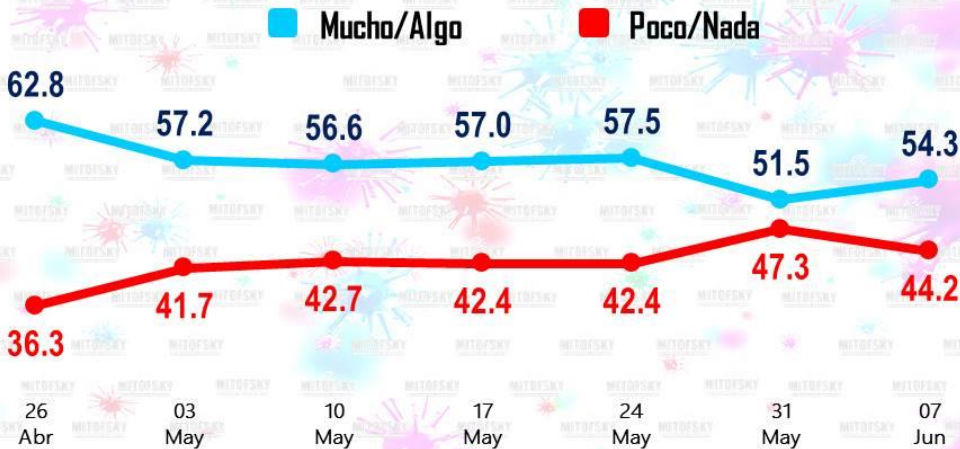
DASHBOARD ANALYTIC

#MITOFSKYDailyTrackingPoll

consulta.mx



Cuando el gobierno nos informa cada día las cifras de contagiados y muertos por el coronavirus, ¿qué tanto le cree?



#MITOFSKYInsight
La confianza en las cifras del COVID-19 otorgadas por el gobierno presenta un aumento esta semana

Supported by CONSULTA MITOFSKY

Designed by RayCampos

FEB-JUN/2020

Powered by TResearch

DASHBOARD ANALYTIC

#MITOFSKYDailyTrackingPoll

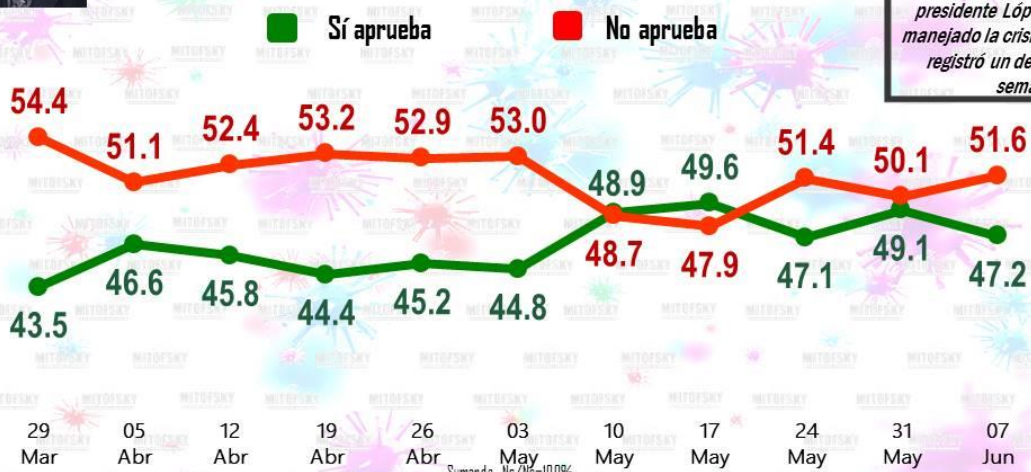
consulta.mx



¿Aprueba la forma en que el presidente López Obrador ha manejado la crisis del coronavirus en México?

#MITOFSKYInsight

La opinión de los mexicanos sobre la forma en que el presidente López Obrador ha manejado la crisis por COVID 19 registró un descenso esta semana



Supported by CONSULTA MITOFSKY

Designed by RayCampos

FEB-JUN/2020

Powered by TResearch

DASHBOARD ANALYTIC

consulta.mx



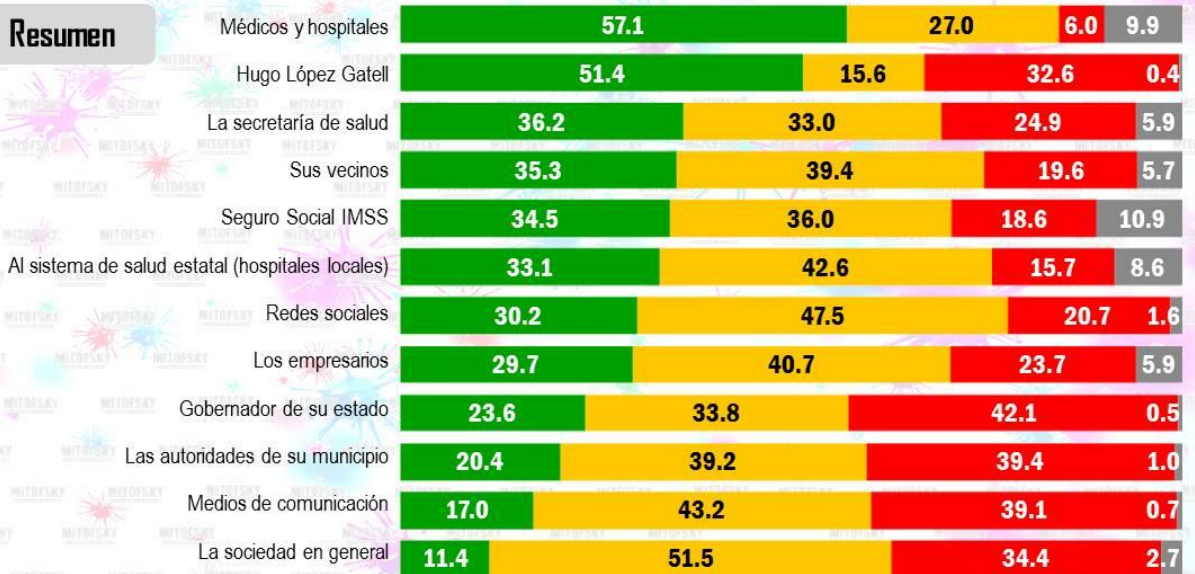
#MITOFSKYDailyTrackingPoll



Evaluación de Instituciones frente al Covid-19

■ Bien
 ■ Regular
 ■ Mal
 ■ Ns/Nc

Cuadro Resumen



Supported by CONSULTA MITOFSKY

Designed by *Roy Campos*

FEB-JUN/2020

Powered by TResearch



25 AÑOS

MITOFSKY

REINVENTING RESEARCH

3

**TENDENCIAS
ELECTORALES
RUMBO AL 2021**
(Nacional y algunos estados)



MAYO 2020

PREFERENCIAS ELECTORALES PARA DIPUTADO FEDERAL


NACIONAL

(Preferencias por partidos, sin alianzas ni candidatos)



Otros partidos →	8.8	9.1	9.3	10.5	9.8	9.4
No declara →	26.0	27.3	29.2	29.2	33.0	33.4

Aprobación AMLO →	58.7	57.6	55.8	51.9	47.8	50.1
Aprobación Gobernadores →	34.0	34.2	31.8	35.8	40.1	42.3



PREFERENCIA ELECTORAL PARA GOBERNADOR


ESTADO DE BAJA CALIFORNIA SUR

(Preferencias por partidos, sin alianzas ni candidatos)



Otros →	29.4	34.3	31.0	26.3
No declara →	19.7	22.5	24.2	34.2

Aprobación AMLO →	63.6	51.3	40.5	39.7
Aprobación Gobernador →	58.2	52.0	54.9	58.1



Mayo 2020

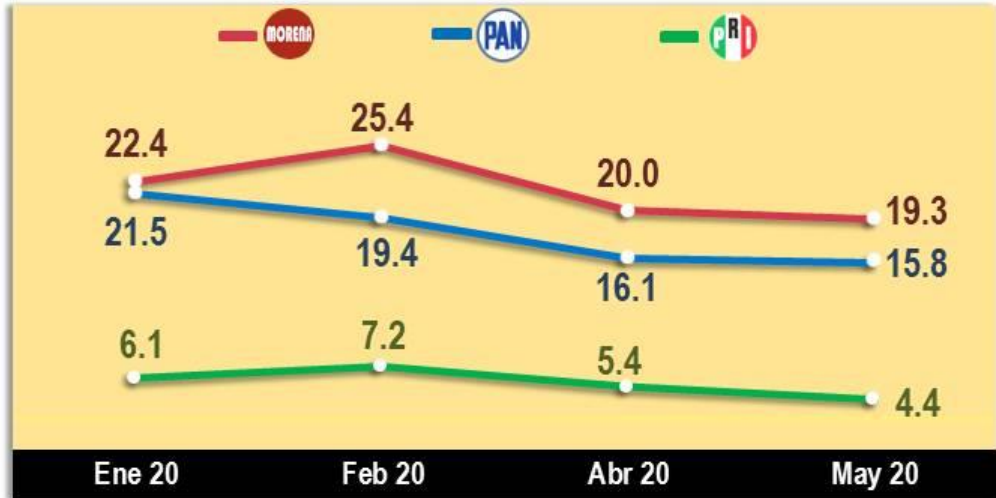
#MITOFSKY



PREFERENCIA ELECTORAL PARA GOBERNADOR

ESTADO DE CHIHUAHUA

(Preferencias por partidos, sin alianzas ni candidatos)



Otros →	21.2	18.8	20.4	21.6
No declara →	28.8	29.2	38.1	38.9

Aprobación AMLO →	55.3	47.9	40.3	41.8
Aprobación Gobernador →	26.7	24.2	30.2	34.1

MITOFSKY MITOFSKY MITOFSKY MITOFSKY MITOFSKY



PREFERENCIA ELECTORAL PARA GOBERNADOR

ESTADO DE COLIMA

(Preferencias por partidos, sin alianzas ni candidatos)



Otros →	13.8	12.5	13.6	19.2	22.5
No declara →	41.4	46.0	46.5	42.2	39.0

Aprobación AMLO →	58.6	59.0	50.6	44.8	45.6
Aprobación Gobernador →	24.3	19.9	23.0	24.4	26.7

MITOFSKY MITOFSKY MITOFSKY MITOFSKY MITOFSKY

Mayo 2020

#MITOFSKY



PREFERENCIA ELECTORAL PARA GOBERNADOR

ESTADO DE NAYARIT

(Preferencias por partidos, sin alianzas ni candidatos)



Otros →	14.4	14.4	16.1	13.0
No declara →	41.8	41.4	39.5	38.9

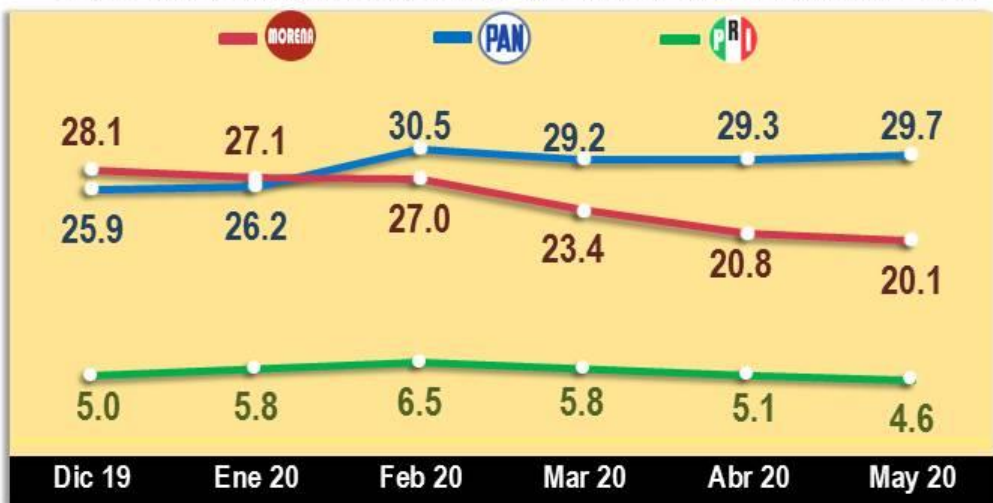
Aprobación AMLO →	54.5	49.6	54.0	57.0
Aprobación Gobernador →	38.0	40.2	42.6	44.9



PREFERENCIA ELECTORAL PARA GOBERNADOR

ESTADO DE QUERÉTARO

(Preferencias por partidos, sin alianzas ni candidatos)



Otros →	14.9	10.3	12.8	16.9	17.2	17.3
No declara →	26.1	30.6	23.2	24.7	27.6	28.3

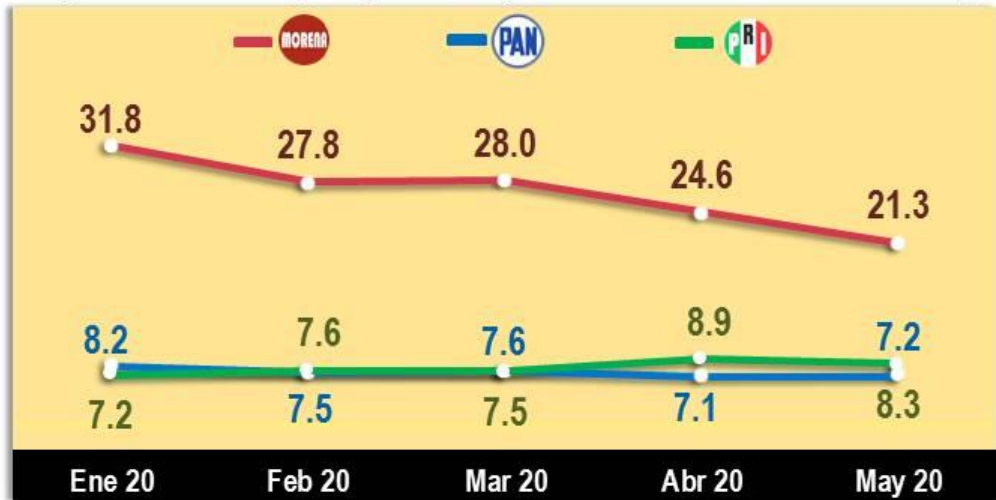
Aprobación AMLO →	51.6	50.1	50.9	43.1	35.5	37.6
Aprobación Gobernador →	48.8	50.2	48.1	52.5	57.0	60.0



PREFERENCIA ELECTORAL PARA GOBERNADOR

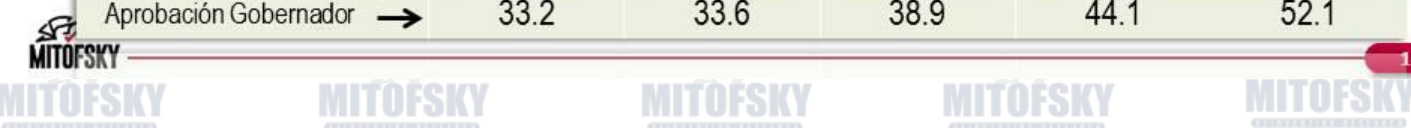
ESTADO DE SONORA

(Preferencias por partidos, sin alianzas ni candidatos)



Otros →	19.9	22.3	19.0	17.1	18.0
No declara →	32.9	34.8	37.9	42.3	45.2

Aprobación AMLO →	57.2	57.7	52.1	44.9	46.1
Aprobación Gobernador →	33.2	33.6	38.9	44.1	52.1



PREFERENCIA ELECTORAL PARA GOBERNADOR

ESTADO DE TLAXCALA

(Preferencias por partidos, sin alianzas ni candidatos)



Otros →	16.6	15.9	13.4	15.3	14.8	12.5
No declara →	28.9	28.3	28.4	30.1	37.9	40.8

Aprobación AMLO →	65.5	71.3	71.1	70.6	66.7	68.9
Aprobación Gobernador →	28.1	29.7	31.5	34.7	34.3	37.1





PREFERENCIA ELECTORAL PARA GOBERNADOR

ESTADO DE ZACATECAS

(Preferencias por partidos, sin alianzas ni candidatos)



Otros →	11.7	10.5	14.2	15.2	13.4
No declara →	24.7	32.8	34.6	39.6	39.5

Aprobación AMLO →	59.5	56.6	47.7	39.2	45.1
Aprobación Gobernador →	37.6	37.7	37.3	40.3	42.9

